



INDICADORES

KEY FIGURES

2013



apcap

caminhos para o futuro



REDE NETWORK 2013

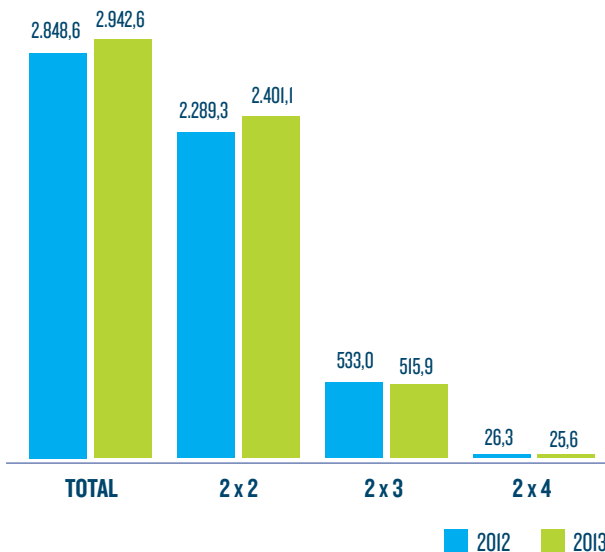
	2.942,6 km	Extensão da Rede em Operação Network Length in Operation
2x2	2.401,1 km	
2x3	515,9 km	Extensão por Número de Vias Length by Number of Lanes
2x4	25,6 km	
	134,9 km	Aberto ao Tráfego em 2013 Open to Traffic in 2013
	13.853	Tráfego Médio Diário Anual (TMDA) Annual Average Daily Traffic (AADT)
	14.174 x 10⁶ km	Quilômetros Percorridos Kilometers Travelled
	171	Praças de Portagem Toll Plazas
	63	Áreas de Serviços Service Areas
	90	Restaurantes Restaurants
	7	Hotéis Hotels



EXTENSÃO DA REDE

NETWORK LENGTH

POR VIAS (km) BY LANES (km)



INDICADORES 2013 KEY FIGURES



**REDE
NETWORK**

LEGENDA

- AEA Auto-Estradas do Atlântico
- AEBT Auto-Estradas Baixo Tejo
- AEDL Auto-Estradas Douro Litoral
- AELO Auto-Estradas Litoral Oeste
- AENL Auto-Estradas Norte Litoral
- AE XXI Auto-Estradas XXI
- ASC BLA Ascendi Beiras Litoral e Alta
- ASC CP Ascendi Costa de Prata
- ASC DI Ascendi Douro Interior
- ASC GL Ascendi Grande Lisboa
- ASC GP Ascendi Grande Porto
- ASC NORTE Ascendi Norte
- ASC PI Ascendi Pinhal Interior
- BCR Brisa Concessão Rodoviária
- Brisal
- Euroscut Açores
- Euroscut Algarve
- Lusoponte
- Norscut
- Scutvias
- Via Litoral

Açores - São Miguel



Madeira





INDICADORES POR CONCESSIONÁRIA

CONCESSIONARY FIGURES

	Extensão (km) Length (km)	Kms Percorridos (10 ³ veh x km) Kms Travelled (10 ³ veh x km)	Tráfego Médio Diário Annual (TMDA) Annual Average Daily Traffic (AADT)	Colaboradores Staff
Auto-Estradas do Atlântico	170,0	940	15.151	185
Auto-Estradas Baixo Tejo	36,9	206	16.628	3
Auto-Estradas Douro Litoral	79,0	163	5.662	2
Auto-Estradas Litoral Oeste	25,7	86	8.928	5
Auto-Estradas Norte Litoral	113,3	804	19.450	49
Auto-Estradas XXI	134,6	24	4.821	47
Ascendi Beiras Litoral e Alta	172,6	533	8.458	38
Ascendi Costa de Prata	104,5	719	18.842	34
Ascendi Douro Interior	13,6	nd / na	nd / na	32
Ascendi Grande Lisboa	23,0	182	21.645	76
Ascendi Grande Porto	54,7	394	19.712	23
Ascendi Norte	179,0	472	7.335	255
Ascendi Pinhal Interior	85,4	nd / na	nd / na	23
Brisa Concessão Rodoviária	1.094,6	7.301	18.199	14
Brisal	92,7	164	4.858	3
Euroscut Açores	30,9	155	13.764	37
Euroscut Algarve	129,8	383	8.080	42
Lusoponte	24,0	650	74.148	122
Norscut	156,6	228	4.031	66
Scutvias	177,5	364	5.565	32
Vialitoral	44,2	406	25.150	39

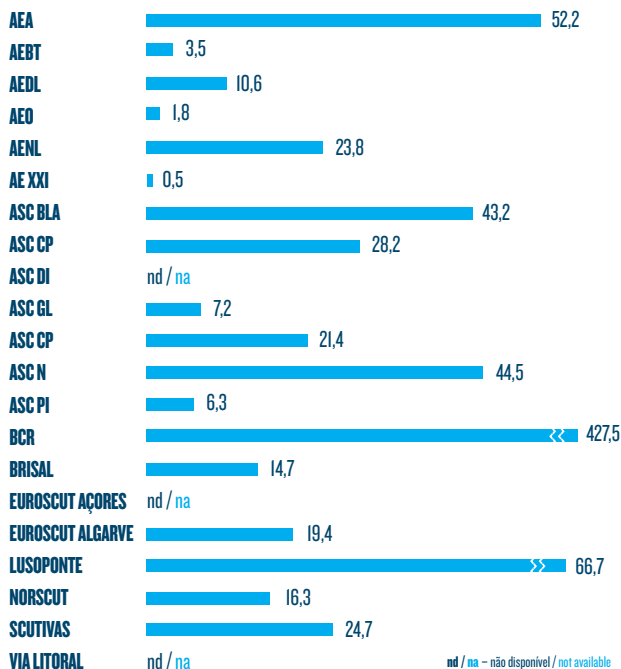
nd / na - não disponível / not available



RECEITAS REVENUES

TOTAL 812,5 Milhões de Euros
Millions of Euros

RECEITAS POR CONCESSIONÁRIA (Milhões de Euros) CONCESSIONARY REVENUES (Millions of Euros)



nd / na - não disponível / not available



INVESTIMENTOS

INVESTMENTS

TOTAL 229,2 Milhões de Euros
Millions of Euros

NOVAS SECÇÕES 196,6
NEW SECTIONS

ALARGAMENTOS, ETC. 32,6
EXPANSION, ETC.

INVESTIMENTOS POR CONCESSIONÁRIA (Milhões de Euros)

CONCESSORARY INVESTMENTS (Millions of Euros)

	Novas Secções New Sections	Alargamentos, etc. Expansion, etc.	Total Total		Novas Secções New Sections	Alargamentos, etc. Expansion, etc.	Total Total
AEA	-	-	-	ASC N	-	-	-
AEBT	3,2	3,2	6,4	ASC PI	103,3	-	103,3
AEDL	-	-	-	BCR	4,924,8	29,7	5,054,5
AELO	-	0,4	0,4	BRISAL	-	-	-
AENL	-	2,2	2,2	EUROSCUT AÇORES	-	-	-
AE XXI	84,7	-	84,7	EUROSCUT ALGARVE	1,6	1,6	3,2
ASC BLA	-	-	-	LUSOPONTE	-	-	-
ASC CP	-	-	-	NORSCUT	-	-	-
ASC DI	0,5	-	0,5	SCUTIVAS	-	0,5	0,5
ASC GL	-	-	-	VIA LITORAL	-	-	-
ASC CP	-	-	-				



SERVIÇOS SERVICES

171	Praças de Portagem Toll Plazas
1.284	Vias de Portagens Toll Lanes
468	Vias com Teleportagem Teletoll Equipped Lanes
3.577.298	Subscritores de Teleportagem Teletoll Subscribers

63	Áreas de Serviço Service Areas
63	Estações de Serviços Service Stations
93	Restaurantes Restaurants



SEGURANÇA SAFETY

ANÁLISE DA REDE APCAP 2005-2013

APCAP NETWORK ANALYSIS 2005-2013

AEA · AEDL · ASC GL · ASC N · BCR · Brisal · Lusoponte

	2005	2006	2007	2008	2009	2010	2011	2012	2013
Acidentes com Vítimas Injury Accidents	1.624	1.669	1.521	1.638	1.688	1.673	1.345	1.137	1.076
Mortos Dead	63	49	65	57	50	61	49	33	28
Feridos Graves Serious Injuries	204	217	196	194	178	193	157	89	101
Feridos Ligeiros Light Injuries	2.226	2.300	2.134	2.073	2.288	2.319	1.902	1.534	1.523

TAXA DE ACIDENTES COM VÍTIMAS

Acidentes com vítimas / 10⁸ veic x km

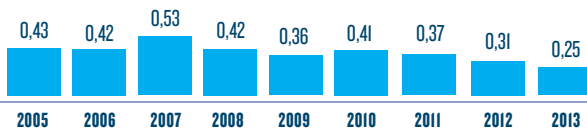
INJURY ACCIDENT RATE Injury Accidents / 10⁸ veh x km



TAXA DE ACIDENTES COM MORTOS

Acidentes com mortos / 10⁸ veic x km

FATAL ACCIDENT RATE Fatal Accidents / 10⁸ veh x km





SEGURANÇA SAFETY

ANÁLISE DA REDE APCAP 2005-2013

APCAP NETWORK ANALYSIS 2005-2013

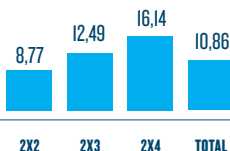
AEA · AEDL · ASC GL · ASC N · BCR · Brisal · Lusoporte

TAXA DE ACIDENTES COM VÍTIMAS INJURY ACCIDENT RATE

POR CLASSE DE TMDA
BY AADT CLASS



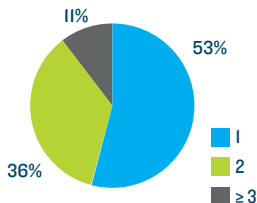
POR PERFIL DE INFRAESTRUTURA
BY CROSS-SECTION



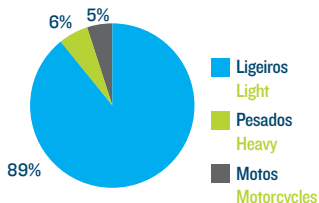
VEÍCULOS ENVOLVIDOS EM ACIDENTES COM VÍTIMAS

VEHICLES INVOLVED IN INJURY ACCIDENT

NÚMERO DE VEÍCULOS
NUMBER OF VEHICLES

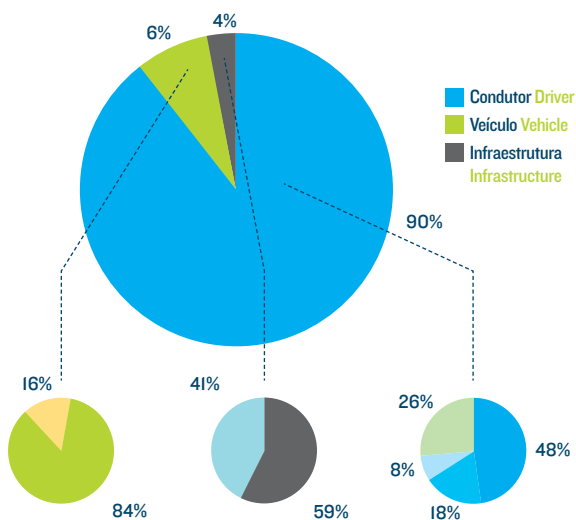


TIPO DE VEÍCULOS
TYPE OF VEHICLES



CAUSAS DOS ACIDENTES COM VÍTIMAS

CAUSES OF INJURY ACCIDENTS



Pneus
Tyres

Outras
Others

Obstáculos
Obstacles

Outras
Others

Velocidade excessiva
Speeding

Distração
Distraction

Sonolência
Drowsiness

Outras
Others

ASSOCIADOS DA APCAP APCAP MEMBERS

AEA - AUTO-ESTRADAS DO ATLÂNTICO CONCESSÕES RODOVIÁRIAS DE PORTUGAL, S.A.

Catefica – Apartado 327 – 2560 Torres Vedras
T +351 261 318 500 - F +351 261 318 501
E aea@aeatlantico.pt - W www.aeatlantico.pt

AEBT - AUTO-ESTRADAS DO BAIXO TEJO, S.A.

Quinta da Torre da Aguilha – Edifício Brisa – 2785-599 São Domingos de Rana
T +351 214 448 500 - F +351 214 449 592
E info@baixotejo.pt - W www.baixotejo.pt

AEDL - AUTO-ESTRADAS DO DOURO LITORAL, S.A.

Quinta da Torre da Aguilha – Edifício Brisa – 2785-599 São Domingos de Rana
T +351 214 448 500 - F +351 214 449 592
E servico.cliente@aedourolitoral.pt - W www.aedl.pt

AELO - AUTO-ESTRADAS DO LITORAL OESTE, S.A.

Caminho Municipal 1092 – Catefica
2560-587 Torres Vedras
T +351 261 318 517 - F +351 261 318 506
E geral@aelo.pt - W www.aelo.pt

AENL - AUTO-ESTRADAS NORTE LITORAL

- SOCIEDADE CONCESSIONÁRIA, S.A.

Av. Duque d'Ávila, nº 46 – 8º – 1050-083 Lisboa
T +351 213 512 150 - F +351 213 151 462
E geral@nortelitoral.pt - W www.nortelitoral.pt

AE XXI - AUTO-ESTRADAS XXI - SUBCONCESSIONÁRIA TRANSMONTANA, S.A.

Edifício 3 Lagares, Entrada B - Quinta da Redonda - Mateus
5000 – 269 Vila Real
T +351 259 320 040 - F +351 220 111 407
E transmontana@ae transmontana.pt - W www.aetransmontana.pt

ASCENDI BEIRAS LITORAL E ALTA

- AUTO-ESTRADAS DAS BEIRAS LITORAL E ALTA, S.A.

E.N. 231, Estrada de Nelas, Teivas
3500-883 Viseu
T +351 232 990 030 - F +351 232 997 404
E geral@ascendi.pt - W www.ascendi.pt

ASCENDI COSTA DE PRATA - AUTO-ESTRADAS DA COSTA DE PRATA, S.A.

Zona Industrial de Taboeira – Esqueira
3800-055 Aveiro
T +351 234 302 300 - F +351 234 315 275
E geral@ascendi.pt - W www.ascendi.pt

ASCENDI DOURO INTERIOR – ESTRADAS DO DOURO INTERIOR, S.A.

Estrada Nacional 102, Km 38 – Vila Flor
5360-080 Lódões
T +351 279 460 060 - F +351 279 463 034
E geral@ascendi.pt - W www.ascendi.pt

ASCENDI GRANDE LISBOA - AUTO-ESTRADAS DA GRANDE LISBOA, S.A.

Av. Cáceres Monteiro, nº 10 – 2º Esqº – 1495-046 Algés
T +351 213 711 100 - F +351 213 867 797
E geral@ascendi.pt - W www.ascendi.pt

ASCENDI GRANDE PORTO - AUTO-ESTRADAS DO GRANDE PORTO, S.A.

Edifício Ariane - Rua Antero de Quental, nº 381 - 3º
4455-586 Perafita Matosinhos
T +351 229 997 695 - F +351 229 994 820
E geral@ascendi.pt - W www.ascendi.pt

ASCENDI NORTE - AUTO-ESTRADAS DO NORTE, S.A.

Edifício Ariane - Rua Antero de Quental, nº 381 - 3º
4455-586 Perafita Matosinhos
T +351 229 997 490 - F +351 229 940 535
E geral@ascendi.pt - W www.ascendi.pt

ASCENDI PINHAL INTERIOR - ESTRADAS DO PINHAL INTERIOR, S.A.

Centro de Negócio de Ansião
Parque Empresarial Camporês
3240-465 Chão de Couce
T +351 229 997 490 - F +351 229 940 535
E geral@ascendi.pt - W www.ascendi.pt

BCR – BRISA CONCESSÃO RODOVIÁRIA, S.A.

Quinta da Torre da Aguilha - Edifício Brisa
2785-599 São Domingos de Rana
T +351 214 448 500 - F +351 214 448 840
E contacto@brisa.pt - W www.brisa.pt

BRISAL - AUTO-ESTRADAS DO LITORAL, S.A.

Quinta da Torre da Aguilha – Edifício Brisa
2785-599 São Domingos de Rana
T +351 214 448 500 - F +351 214 448 840
E contacto@brisa.pt - W www.brisa.pt

EUROSCUT AÇORES - SOCIEDADE CONCESSIONÁRIA DA SCUT DOS AÇORES, S.A.

Rua Joaquim Marques, nº 35 – 9600-174 Rabo de Peixe
São Miguel – Açores
T +351 296 306 200 - F +351 296 120 016
E geral@euroscut.pt - W www.euroscutacores.pt

EUROSCUT ALGARVE - SOCIEDADE CONCESSIONÁRIA DA SCUT DO ALGARVE, S.A.

Av.ª Duque de Ávila, nº 46 - 8º piso
1050-083 Lisboa
T +351 213 512 150 - F +351 213 151 462
E geral@euroscut.pt - W www.euroscutalgarve.pt

LUSOPONTE - CONCESSIONÁRIA PARA A TRAVESSIA DO TEJO, S.A.

Edifício da Portagem, Praça da Portagem, Vale Salgueiro, Penas
2870-392 Montijo
T +351 212 328 200 - F +351 212 328 240
E geral@lusoponte.pt - W www.lusoponte.pt

NORSCUT - CONCESSIONÁRIA DE AUTO-ESTRADAS, S.A.

Aradeira – Lixa do Alvão – 5450-265 Soutelo de Aguiar
T +351 210 329 850 - F +351 210 329 860
E norscut@norscut.com - W www.norscut.com

SCUTVIAS - AUTO-ESTRADAS DA BEIRA INTERIOR, S.A.

Praça de Alvalade, nº 6 - 13º Esqº
1700-036 Lisboa
T +351 217 826 200 - F +351 217 826 190
E geral@scutvias.pt - W www.scutvias.pt

VIALITORAL - CONCESSÕES RODOVIÁRIAS DA MADEIRA, S.A.

Caminho do Pilar, nº 55
9000-309 Funchal – Madeira
T +351 291 707 600 - F +351 291 707 601
E vialitoral@vialitoral.com - W www.vialitoral.com