

# 2017

## INDICADORES

KEY FIGURES



**apcap**



# REDE NETWORK 2017

**2.948,8 km**

**Extensão da Rede em Operação**  
Network Length in Operation

2 x 2

**2.402,0 km**

2 x 3

**521,2 km**

2 x 4

**25,6 km**

**Extensão por Perfil de Infraestrutura**  
Length by Cross-section

**16.861**

**Tráfego Médio Diário Anual (TMDA)**  
Annual Average Daily Traffic (AADT)

**18.105x10<sup>6</sup>**

**Quilómetros Percorridos**  
Kilometers Travelled

**172**

**Praças de Portagem**  
Toll Plazas

**67**

**Áreas de Serviço**  
Service Areas

**81**

**Restaurantes**  
Restaurants

**5**

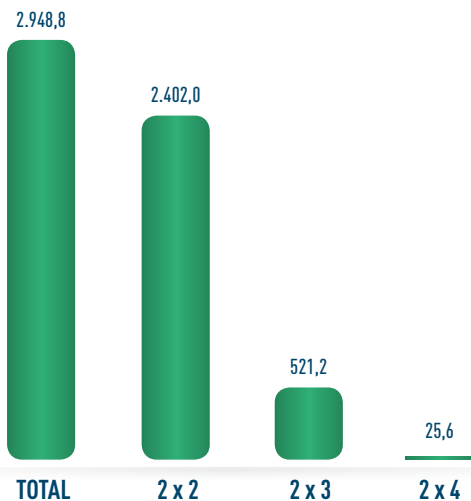
**Hotéis**  
Hotels



# EXTENSÃO DA REDE

## NETWORK LENGTH

**POR PERFIL DE INFRAESTRUTURA** (km)  
BY CROSS-SECTION(km)





## REDE NETWORK

### LEGENDA

- Autoestrada do Algarve - Via do Infante
- Auto-Estradas do Atlântico
- Auto-Estradas do Baixo Tejo
- Auto-Estradas do Douro Litoral
- Auto-Estradas do Litoral Oeste
- Auto-Estradas Norte Litoral
- Auto-Estradas XXI
- Ascendi Beiras Litoral e Alta
- Ascendi Costa de Prata
- Ascendi Douro Interior
- Ascendi Grande Lisboa
- Ascendi Grande Porto
- Ascendi Norte
- Ascendi Pinhal Interior
- Brisa Concessão Rodoviária
- Brisal
- Euroscut Açores
- Lusoponte
- Norscut
- Scutvias
- Vialitoral

Açores - São Miguel



Madeira





## INDICADORES POR CONCESSIONÁRIA

### CONCESSIONARY FIGURES

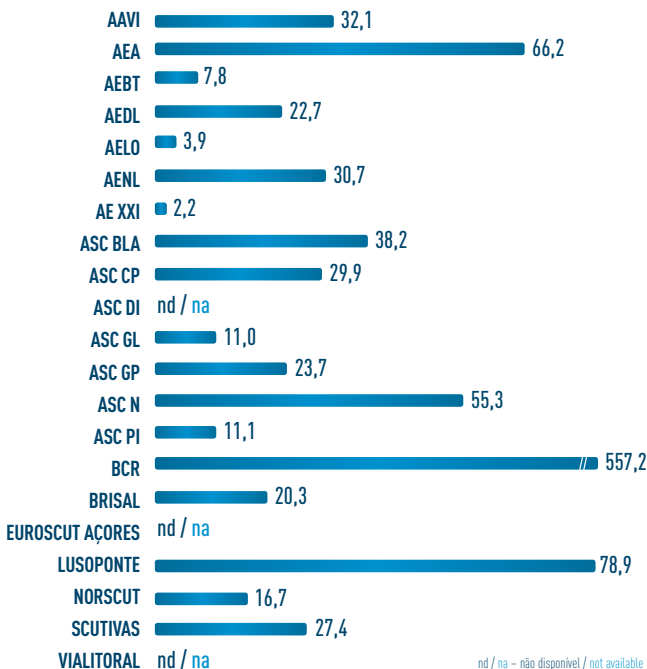
	Extensão (Km) Length (km)	Kms Percorridos (10 <sup>6</sup> veh x km) Kms Travelled (10 <sup>6</sup> veh x km)	Tráfego Médio Diário Anual (TMDA) Annual Average Daily Traffic (AADT)
Autoestrada do Algarve - Via do Infante	129,7	638	13.484
Auto-Estradas do Atlântico	170,0	1.162	18.723
Auto-Estradas do Baixo Tejo	36,9	348	25.859
Auto-Estradas do Douro Litoral	79,0	263	9.114
Auto-Estradas do Litoral Oeste	25,7	113	11.998
Auto-Estradas Norte Litoral	113,3	971	23.472
Auto-Estradas XXI	134,7	320	6.486
Ascendi Beiras Litoral e Alta	172,6	605	9.605
Ascendi Costa de Prata	104,5	828	21.699
Ascendi Douro Interior	13,6	19	3.793
Ascendi Grande Lisboa	23,0	234	27.904
Ascendi Grande Porto	54,7	525	26.278
Ascendi Norte	179,0	652	9.978
Ascendi Pinhal Interior	93,2	137	4.036
Brisa Concessão Rodoviária	1100,1	9.089	22.761
Brisal	92,7	223	6.598
Euroscut Açores	31,1	193	16.959
Lusoponte	24,0	724	82.640
Norscut	156,6	278	4.860
Scutvias	177,5	428	6.610
Vialitoral	36,9	448	33.210



# RECEITAS DE PORTAGENS TOLL REVENUES

TOTAL **1035,1**  
Milhões de Euros Millions of Euros

## RECEITAS POR CONCESSIONÁRIA (Milhões de Euros) CONCESSIONARY REVENUES (Millions of Euros)



nd / na - não disponível / not available



# INVESTIMENTOS

## INVESTMENTS

TOTAL **56,58**  
Milhões de Euros Millions of Euros

NOVAS SECÇÕES **2,71**  
NEW SECTIONS

ALARGAMENTOS, ETC. **53,87**  
WIDENINGS, ETC.

### INVESTIMENTOS POR CONCESSIONÁRIA (Milhões de Euros)

#### CONCESSORARY INVESTMENTS (Millions of Euros)

	Novas Secções New Sections	Alargamentos, etc. widening, etc.	Total Total		Novas Secções New Sections	Alargamentos, etc. widening, etc.	Total Total
AAVI	-	0,22	-	ASC GP	-	-	-
AEA	-	0,82	0,82	ASC N	-	-	-
AEBT	-	-	-	ASC PI	-	-	-
AEDL	-	0,13	-	BCR	2,39	45,29	47,68
AELO	-	-	-	BRISAL	-	1,98	-
AENL	-	0,88	0,74	EUROSCUT AÇORES	-	-	-
AE XXI	-	0,03	-	LUSOPONTE	-	-	-
ASC BLA	-	-	-	NORSCUT	-	-	-
ASC CP	-	-	-	SCUTIVAS	-	3,48	3,48
ASC DI	0,32	-	0,32	VIALITORAL	-	1,03	1,03
ASC GL	-	-	-				



## SERVIÇOS SERVICÉS

**172** Praças de Portagem  
Toll Plazas

**Vias automáticas**  
Automatic Lanes

**419** ETC

**488** E-TOLL

**434** MLFF

**3.665.260** Subscritores de Teleportagem  
Teletoll Subscribers

**67** Áreas de Serviço  
Service Areas

**81** Restaurantes  
Restaurants

**5** Hotéis  
Hotels





# SEGURANÇA

## SAFETY

**1.605** **Acidentes c/ Vítimas**  
Injury Accidents

**45** **Mortos**  
Fatalities

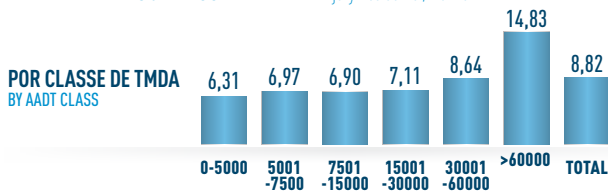
**151** **Feridos Graves**  
Serious Injuries

**2.329** **Feridos Ligeiros**  
Light Injuries

**0,24** **Taxa de Acidentes com mortos**  
Acidentes com Mortos / 10<sup>8</sup> veic x km  
Fatal Accident Rate Fatal Accidents / 10<sup>8</sup> veh x km

### TAXAS DE ACIDENTES COM VÍTIMAS Acidentes com Vítimas / 10<sup>8</sup> veic x km

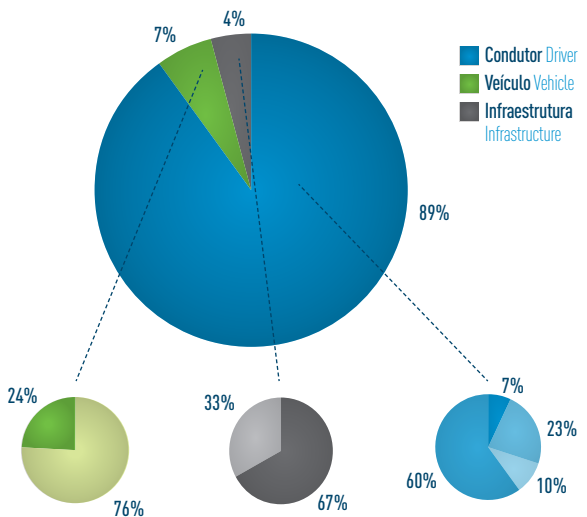
#### INJURY ACCIDENT RATE Injury Accidents / 10<sup>8</sup> veh x km





## SEGURANÇA SAFETY

### CAUSAS DOS ACIDENTES COM VÍTIMAS CAUSES OF INJURY ACCIDENTS



**Pneus**  
Tyres

**Outras**  
Others

**Obstáculos**  
Obstacles

**Outras**  
Others

**Velocidade excessiva**  
Speeding

**Distração**  
Distraction

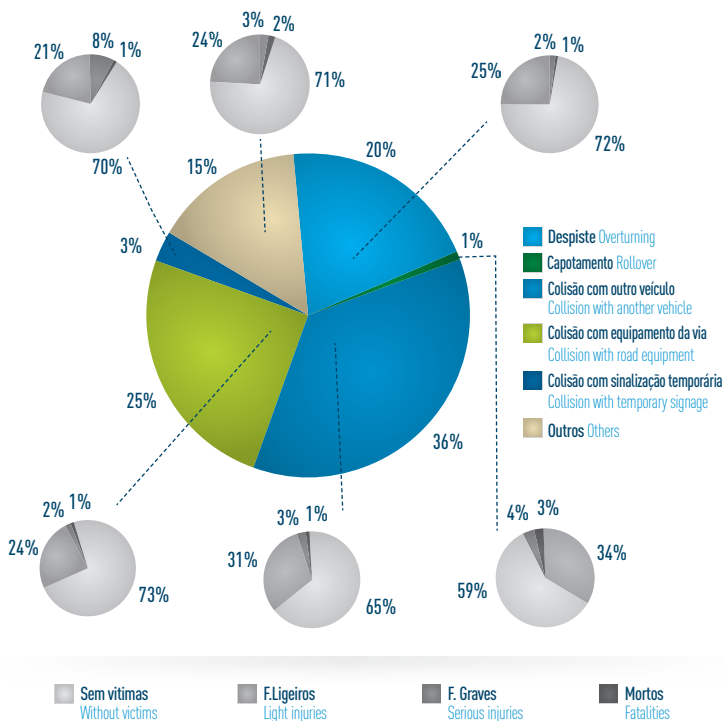
**Sonolência**  
Drowsiness

**Outras**  
Others



# SEGURANÇA SAFETY

## ACIDENTES POR NATUREZA E SUA GRAVIDADE NATURE AND SECURITY OF ACCIDENTS





## AMBIENTE ENVIRONMENT

**155.961 m<sup>3</sup>**

**Consumo de Água**  
Water Consumption

**343 km**

**Barreiras Acústicas**  
Noise Barriers

**357 TJ**

**Consumo de Energia**  
Energy Consumption

**300.939 kWh**

**Produção de Energia Renovável**  
Renewable Energy Production

**29.377 t**

**Emissões CO<sub>2</sub>**  
CO<sub>2</sub> Emissions<sup>2</sup>

**AUTOESTRADA DO ALGARVE - VIA DO INFANTE  
SOCIEDADE CONCESSIONÁRIA - AAVI, S.A.**

Av.ª Da República, n.º 32, 3.º Esq.  
1050-193 Lisboa

**T** +351 213 512 150 · **F** +351 213 151 462

**E** geral@viadoinfante.pt

**W** www.viadoinfante.pt

**AEA - AUTO-ESTRADAS DO ATLÂNTICO  
CONCESSÕES RODOVIÁRIAS DE PORTUGAL, S.A.**

Catefica – Apartado 327 – 2560 Torres Vedras

**T** +351 261 318 500 · **F** +351 261 318 501

**E** aea@aeatlantico.pt · **W** www.aeatlantico.pt

**AEBT - AUTO-ESTRADAS DO BAIXO TEJO, S.A.**

Quinta da Torre da Aguilha – Edifício Brisa  
2785-599 São Domingos de Rana

**T** +351 214 448 500 · **F** +351 214 449 592

**E** info@baixotejo.pt · **W** www.baixotejo.pt

**AEDL - AUTO-ESTRADAS DO DOURO  
LITORAL, S.A.**

Quinta da Torre da Aguilha – Edifício Brisa  
2785-599 São Domingos de Rana

**T** +351 214 448 500 · **F** +351 214 449 592

**E** servico.cliente@aedourolitoral.pt

**W** www.aedl.pt

**AELO - AUTO-ESTRADAS DO LITORAL OESTE, S.A.**

Caminho Municipal 1092 – Catefica  
2560-587 Torres Vedras

**T** +351 261 318 517 · **F** +351 261 318 506

**E** geral@aelo.pt · **W** www.aelo.pt

**AUTO-ESTRADAS NORTE LITORAL  
SOCIEDADE CONCESSIONÁRIA - AENL, S.A.**

Av.ª Da República, n.º 32, 3.º Esq.  
1050-193 Lisboa

**T** +351 213 512 150 · **F** +351 213 151 462

**E** geral@nortelitoral.pt

**W** www.nortelitoral.pt

**AE XXI - AUTO-ESTRADAS XXI  
SUBCONCESSIONÁRIA TRANSMONTANA, S.A.**

C.A.M. – Centro de Assistência e Manutenção  
Lugar da Lameira de Gache - Gache – Lameiras

**T** +351 259 332 333 · **F** +351 259 332 333

**E** transmontana@aetransmontana.pt

**W** www.aetransmontana.pt

**ASCENDI BEIRAS LITORAL E ALTA  
AUTO-ESTRADAS DAS BEIRAS  
LITORAL E ALTA, S.A.**

E.N. 231, Estrada de Nelas, Teivas - 3500-883 Viseu

**T** +351 232 990 030 · **F** +351 232 997 404

**E** geral@ascendi.pt · **W** www.ascendi.pt

**ASCENDI COSTA DE PRATA  
AUTO-ESTRADAS DA COSTA DE PRATA, S.A.**

Zona Industrial de Taboira - Esqueira - 3800-055 Aveiro

**T** +351 234 302 300 · **F** +351 234 315 275

**E** geral@ascendi.pt · **W** www.ascendi.pt

**ASCENDI DOURO INTERIOR  
ESTRADAS DO DOURO INTERIOR, S.A.**

Estrada Nacional 102, Km 38

Vila Flor - 5360-080 Lodões

**T** +351 279 460 060 · **F** +351 279 463 034

**E** geral@ascendi.pt · **W** www.ascendi.pt

**ASCENDI GRANDE LISBOA  
AUTO-ESTRADAS DA GRANDE LISBOA, S.A.**

Av. Cáceres Monteiro, nº 10

2º Esqº - 1495-046 Algés

**T** +351 213 711 100 · **F** +351 213 867 797

**E** geral@ascendi.pt · **W** www.ascendi.pt

**ASCENDI GRANDE PORTO  
AUTO-ESTRADAS DO GRANDE PORTO, S.A.**

Edifício Ariane - Rua Antero de Quental, nº 381

3º - 4455-586 Perafita Matosinhos

**T** +351 229 997 695 · **F** +351 229 994 820

**E** geral@ascendi.pt · **W** www.ascendi.pt

## **ASCENDI NORTE - AUTO-ESTRADAS DO NORTE, S.A.**

Edifício Ariane - Rua Antero de Quental, nº 381  
3º - 4455-586 Perafita Matosinhos  
**T** +351 229 997 490 • **F** +351 229 940 535  
**E** geral@ascendi.pt • **W** www.ascendi.pt

## **ASCENDI PINHAL INTERIOR - ESTRADAS DO PINHAL INTERIOR, S.A.**

Centro de Negócio de Ansião  
Parque Empresarial Camporês  
3240-465 Chão de Couce  
**T** +351 229 997 490 • **F** +351 229 940 535  
**E** geral@ascendi.pt • **W** www.ascendi.pt

## **BCR - BRISA CONCESSÃO RODOVIÁRIA, S.A.**

Quinta da Torre da Aguilha - Edifício Brisa  
2785-599 São Domingos de Rana  
**T** +351 214 448 500 • **F** +351 214 448 840  
**E** contacto@brisa.pt • **W** www.brisa.pt

## **BRISAL - AUTO-ESTRADAS DO LITORAL, S.A.**

Quinta da Torre da Aguilha - Edifício Brisa  
2785-599 São Domingos de Rana  
**T** +351 214 448 500 • **F** +351 214 448 840  
**E** contacto@brisa.pt • **W** www.brisa.pt

## **EUROSCUT AÇORES - SOCIEDADE CONCESSIONÁRIA**

### **DA SCUT DOS AÇORES, S.A.**

Rua Joaquim Marques, nº 35  
9600-174 Rabo de Peixe  
São Miguel - Açores  
**T** +351 296 306 200 • **F** +351 296 120 016  
**E** geral@euroscut.pt  
**W** www.euroscutacores.pt

## **LUSOPONTE - CONCESSIONÁRIA PARA A TRAVESSIA DO TEJO, S.A.**

Edifício da Portagem, Praça da Portagem,  
Vale Salgueiro, Penas  
2870-392 Montijo  
**T** +351 212 328 200 • **F** +351 212 328 240  
**E** geral@lusoponte.pt • **W** www.lusoponte.pt

## **NORSCUT - CONCESSIONÁRIA DE AUTO-ESTRADAS, S.A.**

Aradeira - Lixa do Alvão  
5450-265 Soutelo de Aguiar  
**T** +351 210 329 850 • **F** +351 210 329 860  
**E** norscut@norscut.com  
**W** www.norscut.com

## **SCUTVIAS - AUTO-ESTRADAS DA BEIRA INTERIOR, S.A.**

C.A.M. Centro de Assistência e Manutenção  
E.N. 18 - 6005-193 Lardosa  
**T** +351 272 440 440 • **F** +351 272 440 449  
**E** geral@a23bi.pt • **W** www.a23beirainterior.pt

## **VIALITORAL - CONCESSÕES RODOVIÁRIAS DA MADEIRA, S.A.**

Caminho do Pitar, nº 55  
9000-309 Funchal - Madeira  
**T** +351 291 707 600 • **F** +351 291 707 601  
**E** vialitoral@vialitoral.com  
**W** www.vialitoral.com



ASSOCIAÇÃO PORTUGUESA  
DAS SOCIEDADES CONCESSIONÁRIAS DE  
AUTO-ESTRADAS OU PONTES COM PORTAGENS

Praça Nuno Rodrigues dos Santos, nº 7,  
1600-171 Lisboa, Portugal

Tel. **21 724 89 40** • Fax **21 726 99 85**  
E-mail **[apcap@apcap.pt](mailto:apcap@apcap.pt)**  
Site **[www.apcap.pt](http://www.apcap.pt)**



***apcap***

Associação Portuguesa das Sociedades Concessionárias  
de Auto-Estradas ou Pontes com Portagens

