



2021

INDICADORES

Key Figures



REDE 31.12.2021

Network

3.625,2 km Extensão da Rede em Operação
Network Length in Operation

1 x 2 **567,1 km**

2 x 2 **2.507,9 km** Extensão por Perfil da Infraestrutura
Length by Cross-section

2 x 3 **524,5 km**

2 x 4 **25,7 km**

14.189 veic./dia Tráfego Médio Diário Anual (TMDA)
Annual Average Daily Traffic (AADT)

18.775 Milhões de Quilómetros Percorridos
Millions of Kilometers Travelled

370 Locais de Portagem
Toll Stations

151 Áreas de Serviço
Service Areas

60 Áreas de Repouso
Rest Areas

1.239 Estacionamento Pesados
Truck Slots

105 Restaurantes
Restaurants

4 Hotéis
Hotels

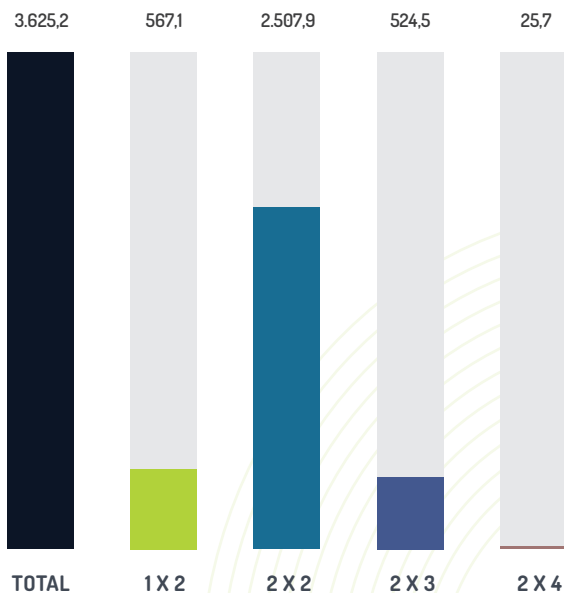
159 Estações de carregamento elétrico
Electric charging stations

EXTENSÃO DA REDE

Network Length

POR PERFIL DA INFRAESTRUTURA (km)

By cross-section (km)



REDE

Network

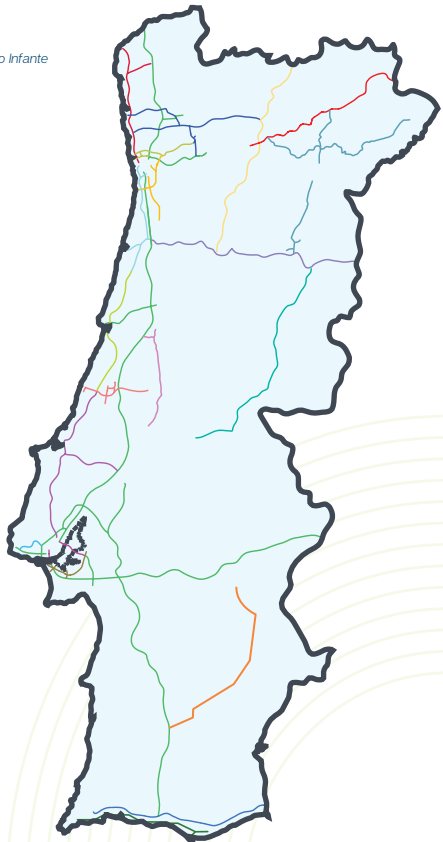
LEGENDA

-  Algarve Litoral
-  Autoestrada do Algarve - Via do Infante
-  Autoestradas do Atlântico
-  Autoestradas do Baixo Tejo
-  Autoestradas do Douro Litoral
-  Autoestradas do Litoral Oeste
-  Autoestradas Norte Litoral
-  Globalvia Transmontana
-  Ascendí Beiras Litoral e Alta
-  Ascendí Costa de Prata
-  SDI - Douro Interior
-  Ascendí Grande Lisboa
-  Ascendí Grande Porto
-  Ascendí Norte
-  Ascendí Pinhal Interior
-  Brisa Concessão Rodoviária
-  Brisal
-  Euroscut Açores
-  Lusoponte
-  Norscut
-  Globalvia A23 Beira Interior
-  Via Expresso
-  Vialitoral
-  Baixo Alentejo

Açores - São Miguel



Madeira



INDICADORES POR CONCESSIONÁRIO

Concessionary figures

	Extensão (km) Length (km)	Kms Percorridos (106 veic. x km) Kms Travelled (106 veic. x km)	TMDA - Tráfego Médio Diário Anual (veic./dia) AADT - Annual Average Daily Traffic (veic./day)
Autoestrada do Algarve - Via do Infante	129,7	572	12.093
Autoestradas do Atlântico	170,0	1.094	17.627
Autoestradas do Baixo Tejo	60,2	603	27.446
Autoestradas do Douro Litoral	79,0	302	10.488
Autoestradas do Litoral Oeste	102,0	234	6.276
Autoestradas Norte Litoral	113,3	905	21.882
Globalvia Transmontana	134,7	321	6.525
Ascendi Beiras Litoral e Alta	172,6	578	9.176
Ascendi Costa de Prata	104,5	797	20.907
SDI - Douro Interior	241,0	148	1.687
Ascendi Grande Lisboa	23,0	219	26.135
Ascendi Grande Porto	54,7	533	26.688
Ascendi Norte	179,0	663	10.142
Ascendi Pinhal Interior	93,2	154	4.527
Brisa Concessão Rodoviária	1.100,2	8.421	20.971
Brisal	92,7	222	6.547
Euroscut Açores	31,1	322	10.071
Lusoponte	24,0	648	73.985
Norscut	156,6	273	4.778
Globalvia A23 Beira Interior	177,5	420	6.483
Vialitoral	36,9	447	33.138
Algarve Litoral	110,5	585	14.494
Via Expresso	69,0	134	5.317
Baixo Alentejo	113,4	180	4.343

RECEITAS DE PORTAGENS

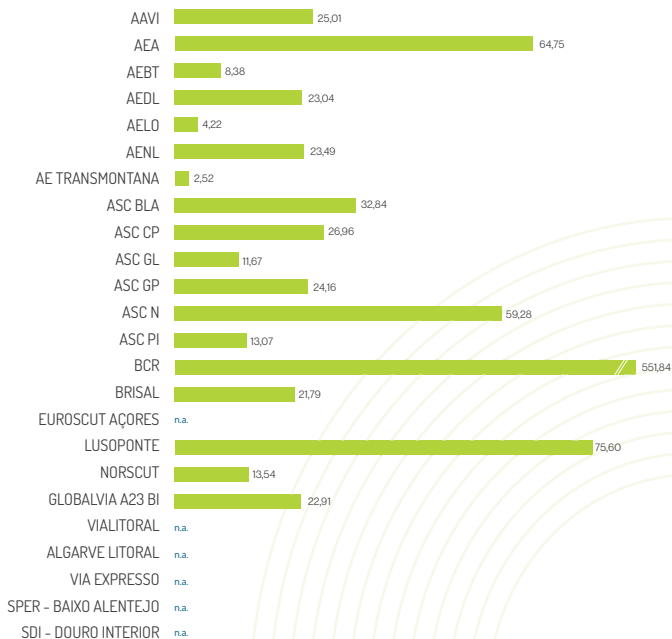
Toll revenues

TOTAL

1.005,07 MILHÕES DE EUROS
(IVA não incluído)
Millions of Euros

RECEITAS POR CONCESSIONÁRIA (Milhões de Euros)

Concessionary revenues (Millions of Euros)



INVESTIMENTOS (CAPEX/OPEX)

Investments (CAPEX/OPEX)

TOTAL

485,61

MILHÕES DE EUROS

(IVA não incluído)

Millions of Euros

INVESTIMENTOS POR CONCESSIONÁRIA (Milhões de Euros)

Concessionary Investments (Millions of Euros)

	Construção Nova New Construction	Rede existente Existing Network	Total
AAVI		10,15	10,15
AEA		19,17	19,17
AEBT		4,76	4,76
AEDL		30,40	30,40
AELO		5,43	5,43
AENL		8,46	8,46
AE XXI		14,17	14,17
ASC BLA		12,82	12,82
ASC CP		10,19	10,19
ASC GL		10,18	10,18
ASC GP		12,70	12,70
ASC N		31,57	31,57
ASC PI		10,57	10,57
BCR	6,90	168,45	175,35
BAL		30,48	30,48
Euroscut Açores		3,70	3,70
Lusoponte		7,62	7,62
Norscut		7,94	7,94
RAL		5,38	5,38
SDI		7,76	7,76
Scutvias		42,31	42,31
SPER		3,18	3,18
Viaexpresso		8,43	8,43
Vialitorial		12,89	12,89
Total	6,90	478,71	485,61

PORTAGENS

Tolls

506.780.841 Transações
Transactions

370 Pontos de Portagem
Toll Plazas

80% % Transações eletrónicas
% electronic transactions

1604 Vias de Portagem
Toll Lanes

781 ETC Lanes or Mixed Lanes

4.503.657 Dispositivos eletrónicos
OBU - On-Board Units

3.525.469 Subscritores de Portagem Eletrónica
ETC Subscribers

SEGURANÇA

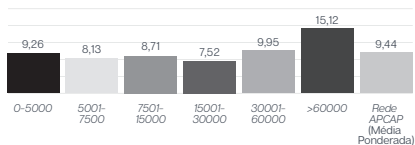
Security

	Taxa de variação relativamente a 2020
1.772 Acidentes c/ Vítimas Injury Accidents	7%
52 Mortos Fatalities	-16%
176 Feridos Graves Seriously Injured	5%
2.344 Feridos Ligeiros Slightly Injured	11%
0,27 Taxa de Acidentes com mortos Acidentes com Mortos / 10 ⁶ veh x km Fatal Accident Rate Fatal Accidents / 10 ⁶ veh x km	-25%

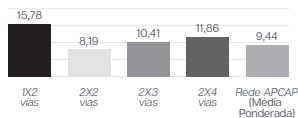
TAXAS DE ACIDENTES COM VÍTIMAS (Acidentes com Vítimas/10⁶veh x km)

INJURY ACCIDENT RATE (Injury Accidents/10⁶ veh x km)

POR CLASSE DE TMDA BY AADT CLASS



POR PERFIL DE INFRAESTRUTURA BY CROSS-SECTION

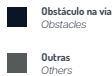
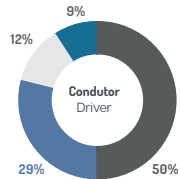
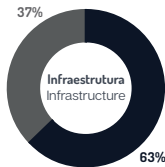
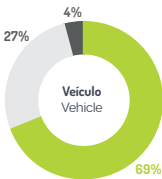
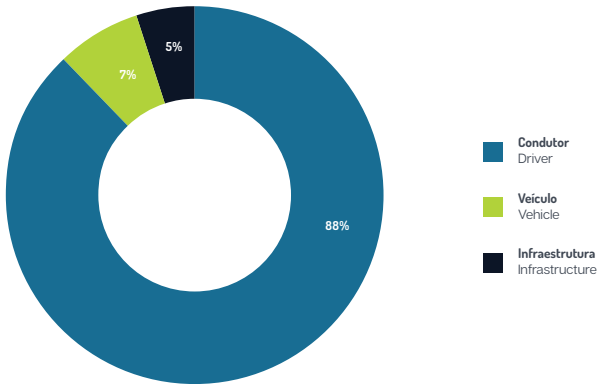


SEGURANÇA

Security

CAUSA DOS ACIDENTES COM VÍTIMAS

CAUSES OF INJURY ACCIDENTS

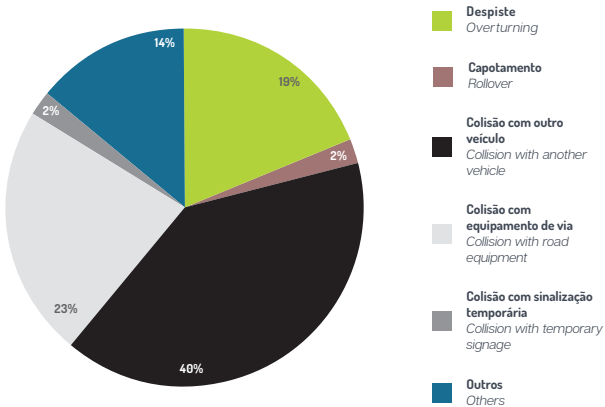


SEGURANÇA

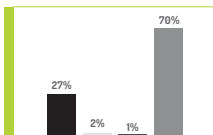
Security

ACIDENTES POR NATUREZA E SUA GRAVIDADE

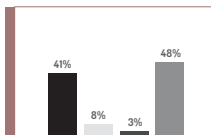
NATURE AND SECURITY OF ACCIDENTS



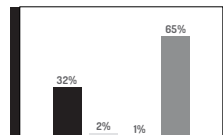
Despiste Overturning



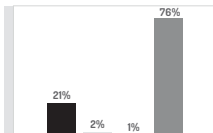
Capotamento Rollover



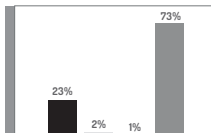
Colisão com outro veículo
Collision with another vehicle



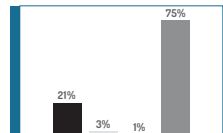
Colisão com outro equipamento de via
Collision with another road equipment



Colisão com sinalização temporária
Collision with temporary signage



Outros Others



Feridos Leigos
Light injuries

Feridos Graves
Serious injuries

Mortos
Fatalities

Sem vítimas
Without victims

AMBIENTE

Environment

Taxa de
variação
relativamente
a 2020

157.610 m³	Consumo de Água Water Consumption	27%
378 km	Extensão de Barreiras Acústicas na rede APCAP Noise Barriers	2%
392 TJ	Consumo de Energia Energy Consumption	0%
1.187.191 kWh	Energia produzida pelas Concessionárias a partir de fontes de energia renováveis Renewable Energy Production	27%
22.474t	Emissões totais de equivalente de CO ₂ decorrentes das diversas atividades das concessionárias CO ₂ equivalent Emissions	-8%
78,8%	Taxa de Valorização de Resíduos Waste Recovery Rate	-1%
1.368t	Uso de Químicos Use of Chemicals	-14%

ASSOCIADOS APCAP

APCAP ASSOCIATES

AAVI – AUTOESTRADA DO ALGARVE VIA DO INFANTE SOCIEDADE CONCESSIONÁRIA – AAVI, S.A.

Av. da República, 32 - 3º Esq. | 1050-193 Lisboa
T +351 213 512 150 · F +351 213 151 462
E geral@viadoinfante.pt · W www.viadoinfante.pt

AEA – AUTOESTRADAS DO ATLÂNTICO CONCESSÕES RODOVIÁRIAS DE PORTUGAL, S.A.

Catefica – Apartado 327 | 2560 Torres Vedras
T +351 261 318 500 · F +351 261 318 501
E aea@aeatlantico.pt · W www.aeatlantico.pt

AEBT – AUTOESTRADAS DO BAIXO TEJO, S.A.

Quinta da Torre da Agulha – Edifício Brisa
 2785-599 São Domingos de Rana
T +351 214 448 500 · F +351 214 449 592
E info@baixotejo.pt · W www.baixotejo.pt

AEDL – AUTOESTRADAS DO DOURO LITORAL, S.A.

Rua Filipe Folque nº2, 8º
 1050-113 Lisboa
T +351 214 448 500 · F +351 214 449 592
E servico.cliente@aedourolitoral.pt
W www.aedourolitoral.pt

AELO – AUTOESTRADAS DO LITORAL OESTE, S.A.

Caminho Municipal 1092 – Catefica
 2560-587 Torres Vedras
T +351 261 318 517 · F +351 261 318 506
E geral@aelo.pt · W www.aelo.pt

AENL – AUTOESTRADAS NORTE LITORAL SOCIEDADE CONCESSIONÁRIA – AENL, S.A.

Av. da República, 32 - 3º Esq.
 1050-193 Lisboa
T +351 213 512 150 · F +351 213 151 462
E geral@nortelitoral.pt

GLOBALVIA TRANSMONTANA SUBCONCESSIONÁRIA TRANSMONTANA, S.A.

Centro de Assistência e Manutenção
 Gache, Lamares | 5000-131 Vila Real
T +351 259 320 040 · F +351 220 111 407
E transmontana@ae transmontana.pt
W www.ae transmontana.pt

ASCENDI BEIRAS LITORAL E ALTA AUTOESTRADAS DAS BEIRAS LITORAL E ALTA, S.A.

E.N. 231, Estrada de Nelas, Teivas - 3500-883 Viseu
T +351 232 990 030 · F +351 232 997 404
E geral@ascendi.pt · W www.ascendi.pt

ASCENDI COSTA DE PRATA AUTOESTRADAS DA COSTA DE PRATA, S.A.

Zona Industrial de Taboeira – Esgueira
 3800-055 Aveiro
T +351 234 302 300 · F +351 234 315 275
E geral@ascendi.pt · W www.ascendi.pt

SDI – SUBCONCESSIONÁRIA DO DOURO INTERIOR, S.A.

Estrada Nacional 102, Km 38 – Vila Flor
 5360-080 Lodões
T +351 279 460 060 · F +351 279 463 034
E geral@dourointerior.pt · W www.dourointerior.pt

ASCENDI GRANDE LISBOA AUTOESTRADAS DA GRANDE LISBOA, S.A.

Av. Cáceres Monteiro, 10 – 2º Esqº
 1495-046 Algés
T +351 213 711 100 · F +351 213 867 797
E geral@ascendi.pt · W www.ascendi.pt

ASCENDI GRANDE PORTO AUTOESTRADAS DO GRANDE PORTO, S.A.

Edifício Litografia Lusitana
 Praça Mouzinho Albuquerque, 197
 4100-360 Porto
T +351 229 997 695 · F +351 229 994 820
E geral@ascendi.pt · W www.ascendi.pt

ASCENDI NORTE – AUTOESTRADAS DO NORTE, S.A.

Edifício Litografia Lusitana
Praça Mouzinho Albuquerque, 197
4100-360 Porto
T +351 229 997 490 · F +351 229 940 535
E geral@ascendi.pt · W www.ascendi.pt

ASCENDI PINHAL INTERIOR ESTRADAS DO PINHAL INTERIOR, S.A.

Rua da Várzea - Quinta da Venda
3240-331 Avelar
T +351 229 997 490 · F +351 229 940 535
E geral@ascendi.pt · W www.ascendi.pt

BCR – BRISA CONCESSÃO RODOVIÁRIA, S.A.

Quinta da Torre da Agulha - Edifício Brisa
2785-599 São Domingos de Rana
T +351 214 448 500 · F +351 214 448 840
E contacto@brisa.pt · W www.brisa.pt

BRISAL – AUTOESTRADAS DO LITORAL, S.A.

Quinta da Torre da Agulha - Edifício Brisa
2785-599 São Domingos de Rana
T +351 214 448 500 · F +351 214 448 840
E contacto@brisa.pt · W www.brisa.pt

EUROSCUT AÇORES SOCIEDADE CONCESSIONÁRIA DA SCUT DOS AÇORES, S.A.

Av. da República, 32 - 3º Esq. | 1050-193 Lisboa
T +351 296 306 200 · F +351 296 120 016
E geral@euroscutazores.pt

LUSOPONTE – CONCESSIONÁRIA PARA A TRAVESSIA DO TEJO, S.A.

Edifício da Portagem, Praça da Portagem, Vale Salgueiro, Penas | 2870-392 Montijo
T +351 212 328 200 · F +351 212 328 240
E geral@lusoponte.pt · W www.lusoponte.pt

NORSCUT CONCESSIONÁRIA DE AUTOESTRADAS, S.A.

Rua Filipa Folque, 10J, 1º Dto | 1050-113 Lisboa
T +351 210 329 850 · F +351 210 329 860
E norscut@norscut.com · W www.norscut.com

GLOBALVIA A23 – BEIRA INTERIOR AUTOESTRADAS DA BEIRA INTERIOR, S.A.

C.A.M. Centro de Assistência e Manutenção - EN18
6005-193 Lardosa
T +351 272 440 440 · F +351 272 440 449
E geral@a23bi.pt · W www.a23beirainterior.pt

VIALITORAL CONCESSÕES RODOVIÁRIAS DA MADEIRA, S.A.

Caminho do Pilar, nº 55
9000-309 Funchal – Madeira
T +351 291 707 600 · F +351 291 707 601
E vialitoral@vialitoral.com · W www.vialitoral.com

VIAEXPRESSO DA MADEIRA, S.A.

Caminho do Pilar, nº 65C
9000-309 Funchal – Madeira
T +351 291 911 580 · F +351 291 911 581
E geral@viaexpresso.com · W www.viaexpresso.com

ESTRADAS DA PLANÍCIE SPER – SOCIEDADE PORTUGUESA PARA A CONSTRUÇÃO E EXPLORAÇÃO RODOVIÁRIA, S.A.

Rua Julieta Ferrão, nº10, 6º | 1600-131 Lisboa
T +351 217 817 814 · F +351 217 957 311
E geral@grodoviario.pt
W www.grodoviario.pt/estradas-da-planicie

ALGARVE LITORAL RAL – ROTAS DO ALGARVE LITORAL, S.A.

Rua Julieta Ferrão, nº10, 6º | 1600-131 Lisboa
T +351 217 817 814 · F +351 217 957 311
E geral@grodoviario.pt
W www.grodoviario.pt/rotas-do-algarve-litoral



Associação Portuguesa das
Sociedades Concessionárias de
Autoestradas ou Pontes com Portgages

Praça Nuno Rodrigues dos Santos, n.º7,
1600-171 Lisboa, Portugal

Tel. **21 724 89 40** - Fax **21 726 99 85**

E-mail **apcap@apcap.pt**

Site **www.apcap.pt**



Associação Portuguesa das Sociedades Concessionárias
de Autoestradas ou Pontes com Portagens

